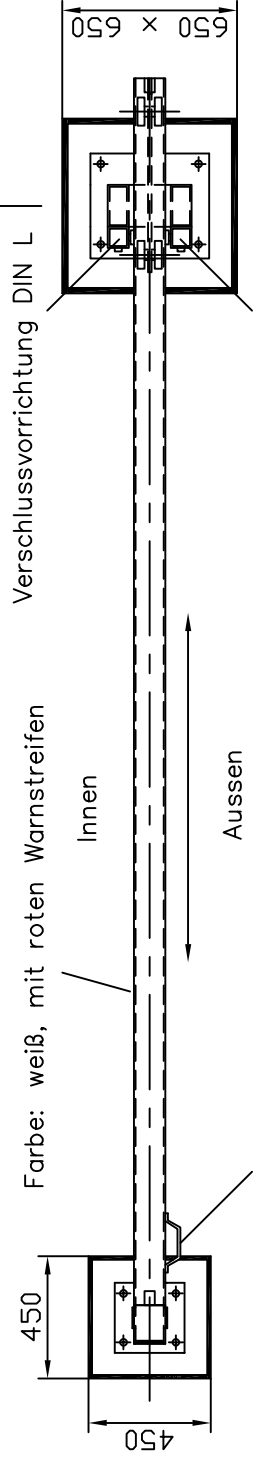
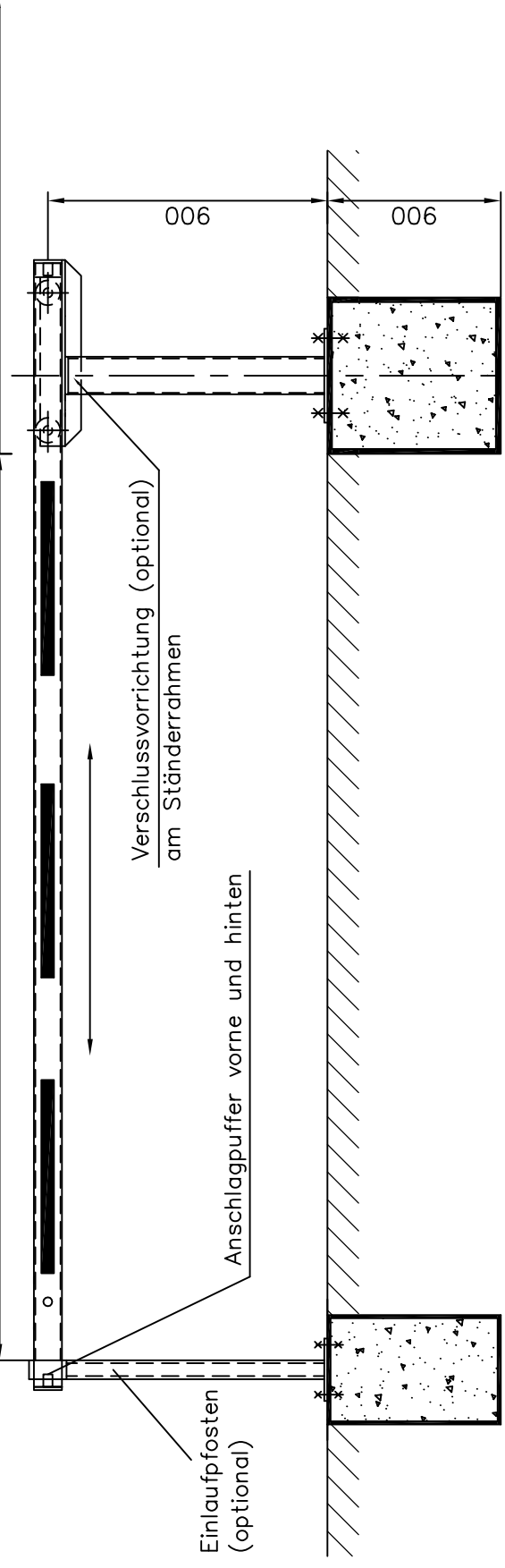


Sperrlänge (L) Schiebefreiraum = L + 1000 mm



Sperrlänge (L) bis 6500 mm (darüber hinaus auf Anfrage)
Schrankenbaum bei Sperrlängen ab 4 m mit einem zusätzlichen, aufgeschweißten Trägerrohr

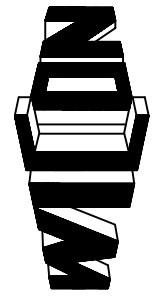
- Schranke mit Einlaufpfosten
- Verschlussvorrichtung mit Profizylinder Schloss
- Verschlussvorrichtung mit Feuerwehdreikantschloss

Verschlussvorrichtung

- DIN L
- DIN R

- Ständerahmen + Einlaufpfosten: RAL 3000 feuerrot
- Schrankenbaum: RAL 9002 weiß mit roten Warnstreifen
- Schiebeschranke mit Verriegelungsbolzen und Vorhängeschloss
- Fundamentoberflächen eben und in waage, Beton B 25

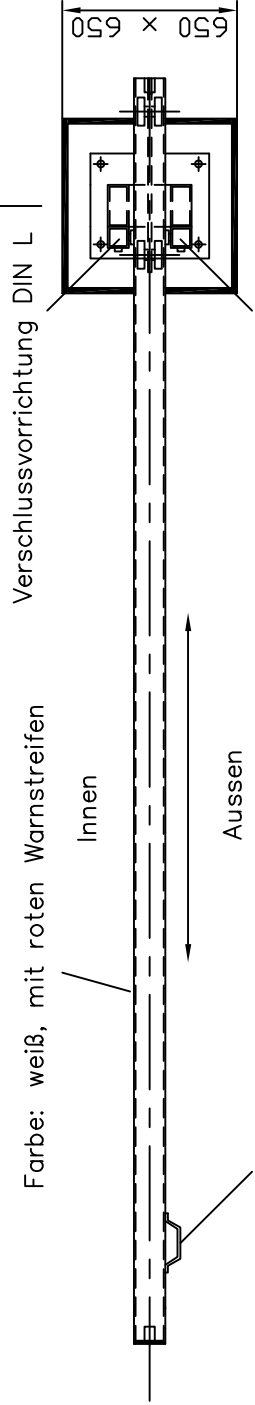
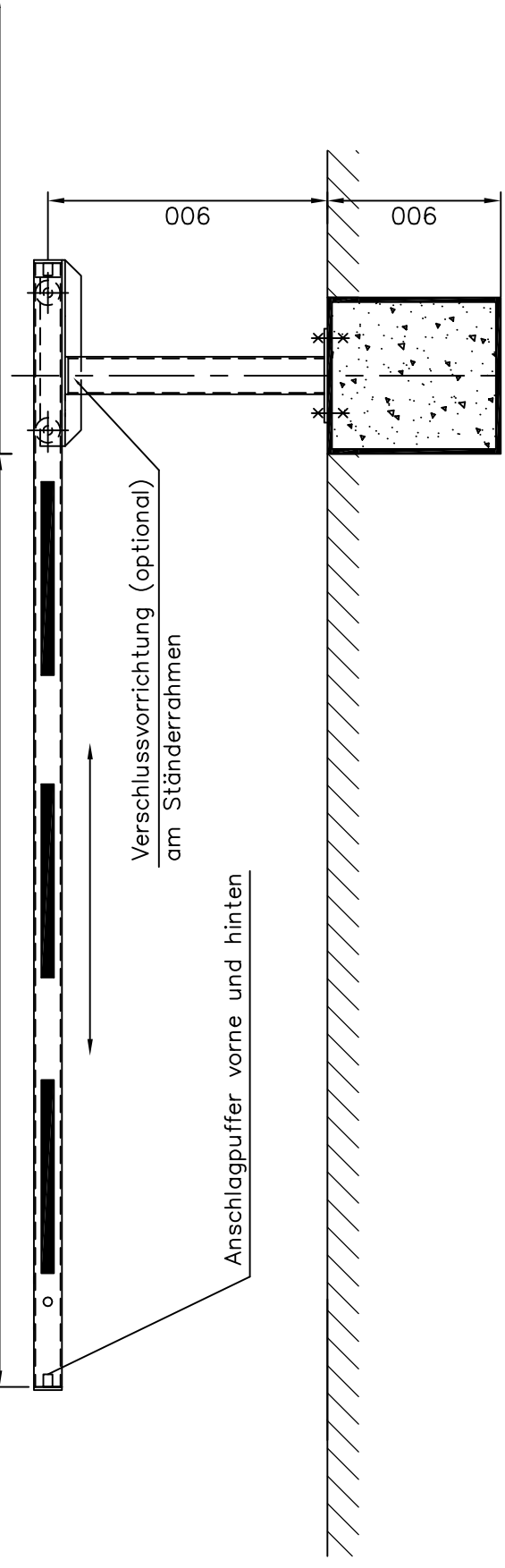
Maßstab: ohne		Maße in mm	
Name	Datum		
Bearb. CW	03.12.2009		
Gepr. Ho			
Zeichn.-Nr.	2401		



Tel.: +49 (0) 2947 9745-0

Schiebeschranke
horizontal öffnend
zur Dübelmontage
(Prinzipzeichnung)

Sperrlänge (L) Schiebefreiraum = L + 1000 mm



Farbe: weiß, mit roten Warnstreifen

Innen

Aussen

Handgriff seitlich

Ständerahmen: RAL 3000 feuerrot

Schrankenbaum: RAL 9002 weiß mit roten Warnstreifen

Schiebeschranke mit Verriegelungsbolzen und Vorhängeschloss

Fundamentoberflächen eben und in waage, Beton B 25

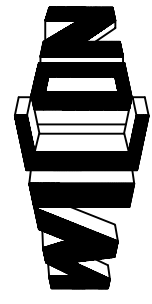
Sperrlänge (L) bis 6500 mm (darüber hinaus auf Anfrage)
Schrankenbaum bei Sperrlängen ab 4000 mm mit einem zusätzlich aufgeschweißtem Trägerrohr

- Verschlussvorrichtung mit Profizylinder Schloss
- Verschlussvorrichtung mit Feuerwehdreikantschloss

Verschlussvorrichtung

- DIN L
- DIN R

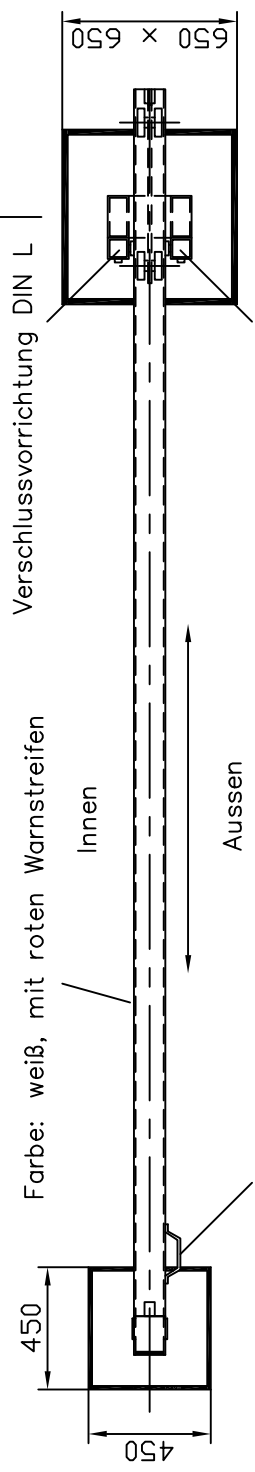
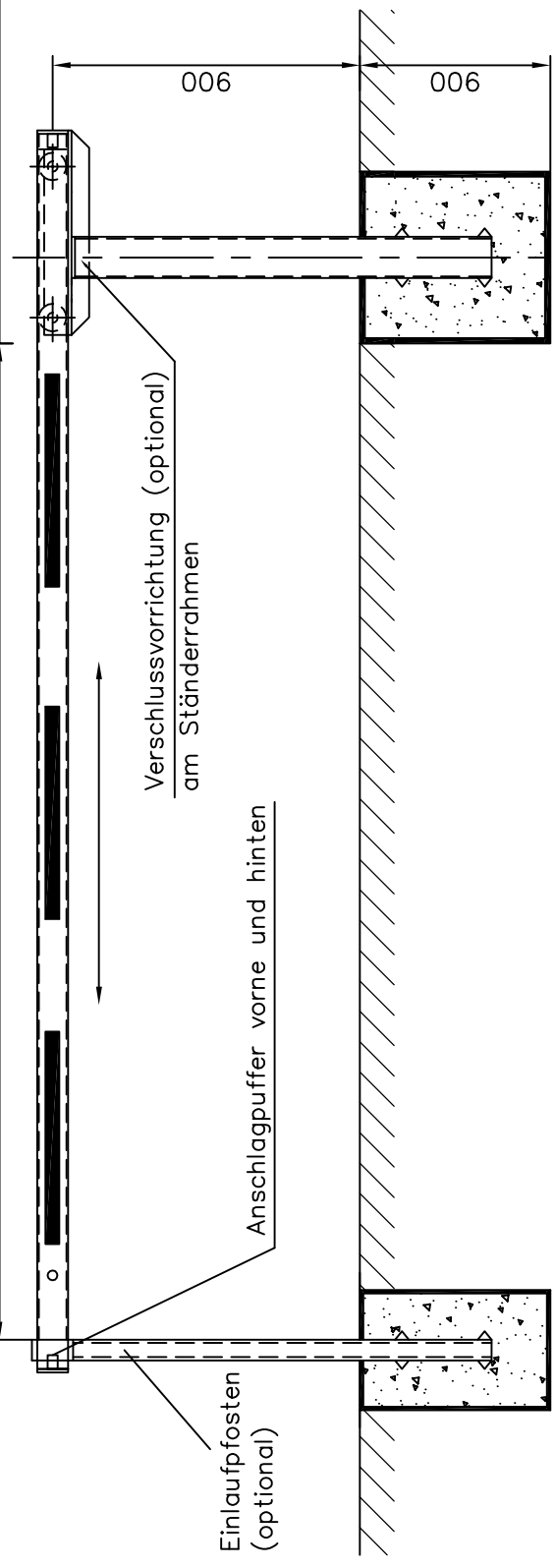
Maßstab: ohne	Maße in mm	
	Name	Datum
Bearb.	CW	03.12.2009
Gepr.	Ho	
Zeichn.-Nr.	2402	



Tel.: +49 (0) 2947 9745-0

Schiebeschranke
 horizontal öffnend
 zur Dübelmontage
 (Prinzipzeichnung)

Sperrlänge (L) Schiebefreiraum = L + 1000 mm



Verschlussvorrichtung DIN L

Verschlussvorrichtung DIN R

- Ständerahmen + Einlaufpfosten: RAL 3000 feuerrot
- Schrankenbaum: RAL 9002 weiß mit roten Warnstreifen
- Schiebeschranke mit Verriegelungsbolzen und Vorhängeschloss
- Fundament: Beton B 25

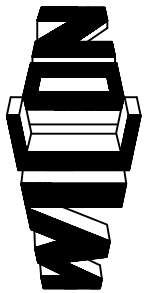
Sperrlänge (L) bis 6500 mm (darüber hinaus auf Anfrage)
Schrankenbaum bei Sperrlängen ab 4000 mm mit einem zusätzlich aufgeschweißten Trägerrohr

- Schranke mit Einlaufpfosten
- Verschlussvorrichtung mit Profizylinder Schloss
- Verschlussvorrichtung mit Feuerwehdreikantschloss

Verschlussvorrichtung

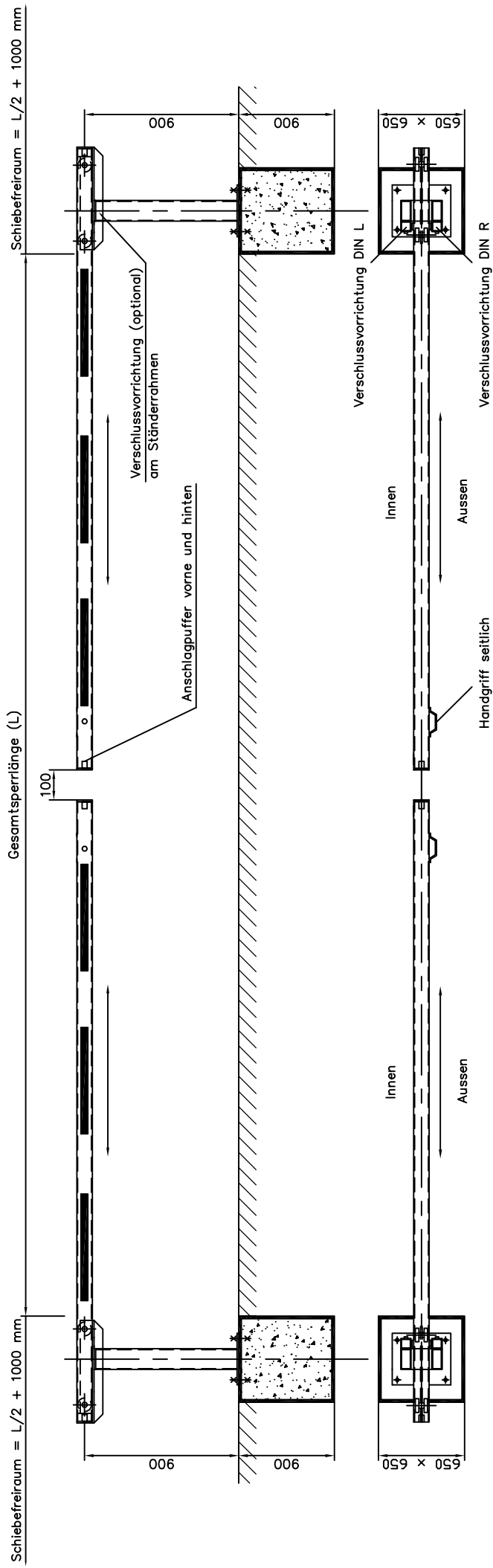
- DIN L
- DIN R

Maßstab: ohne		Maße in mm	
Name	Datum		
Bearb. CW	03.12.2009		
Gepr. Ho			
Zeichn.-Nr.	2403		



Tel.: +49 (0) 2947 9745-0

Schiebeschranke
 horizontal öffnend
 zum Einbetonieren
 (Prinzipzeichnung)



Ständerahmen: RAL 3000 feuerrot
 Schrankenbaum: RAL 9002 weiß mit roten Warnstreifen
 Schiebeshranke mit Verriegelungsbolzen und Vorhängeschloss
 Fundamentoberflächen eben und in waage, Beton B 25

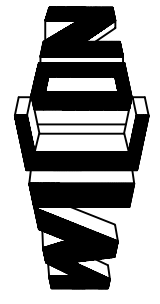
Sperrlänge (L) bis 13000 mm (darüber hinaus auf Anfrage)
Schrankenbaum bei Sperrlängen ab 8000 mm mit einem zusätzlich aufgeschweißten Trägerrohr

- Schranke mit Einlaufposten
- Verschlussvorrichtung mit Profizylindernderschluss
- Verschlussvorrichtung mit Feuerwehrdreikantschloss

Verschlussvorrichtung

- DIN L
- DIN R

Maßstab: ohne	Maße in mm	
Bearb.	Name	Datum
Gepf.	CW	03.12.2009
Zeichn.-Nr.	Ho	
		2404



Schiebeshranke, 2-teilig
 horizontal öffnend
 zur Dübelmontage
 (Prinzipzeichnung)

Tel.: +49 (0) 2947 9745-0